

# Informações Gerenciais do Estado do Espírito Santo



MÊS: JUNHO 2014

**GOVERNO DO ESTADO DO ESPÍRITO SANTO  
SECRETARIA DE ESTADO DE GESTÃO E RECURSOS HUMANOS  
SUBSECRETARIA DE ESTADO RECURSOS HUMANOS  
NÚCLEO DE ESTATÍSTICA DE RECURSOS HUMANOS**

**Governador do Estado do Espírito Santo:**  
José Renato Casagrande

**Secretário de Estado de Gestão e Recursos Humanos:**  
Pablo Rodnitzky

**Subsecretário de Estado Recursos Humanos:**  
Sandra Helena Bellon

**Núcleo de Estatística de Recursos Humanos:**  
Marlene Vieira – Chefe de Núcleo de Estatística de Recursos Humanos  
Claire Andrea Lyra – Assessor Especial  
Isabela de Freitas Costa Vasconcellos Pylro - Analista do Executivo  
Lauriane Ferreira de Freitas - Estagiária  
Marcelle Folha Motta de Moraes – Assessor Especial  
Simone Pereira Nunes – Analista do Executivo  
Zaloar Gomes Pinto – Analista do Executivo

# ***SUMÁRIO***

Demonstrativo do Quadro de Servidores Ativos e Inativos _____	5
Valores da Folha de Pagamento _____	6
Comparativo da Evolução do Quantitativo de Servidores _____	7
Comparativo da Evolução da Folha de Pagamento _____	8
Quantitativo de Servidores do Poder Executivo Estadual – Administração Direta _____	9
Quantitativo de Servidores do Poder Executivo Estadual – Autarquias _____	10
Quantitativo de Segurados do Regime Próprio de Previdência Social – RPPS _____	11
Despesas com Servidores do Poder Executivo Estadual – Administração Direta _____	12
Despesas com Servidores do Poder Executivo Estadual – Autarquias _____	13
Despesas Pagamento Aposentadorias e Pensões do Regime Próprio de Previdência Social – RPPS _	14
Demonstrativo da Evolução de Cargos de Designação Temporária _____	15
Demonstrativo dos Gastos com Escala Especial _____	17
Demonstrativo do Custo do Auxílio Alimentação Pago na Folha de Pagamento _____	18
Demonstrativo do Quantitativo e dos Gastos com Estagiários _____	19
Distribuição do Quantitativo e das Despesas de Pessoal por Área _____	21
Demonstrativo da Contribuição Previdenciária ao RPPS _____	22

## APRESENTAÇÃO

Com a finalidade de dar publicidade aos seus atos de modo a permitir, dentre outros, planejamento, transparência e estudos sobre servidores públicos, a Secretaria de Estado de Gestão e Recursos Humanos, organiza e sistematiza, mensalmente, sob a denominação de relatório gerencial, informações pormenorizadas sobre quantitativos e gastos com pessoal. O relatório contempla dados do Poder Executivo Estadual, relativos aos servidores ativos e aos beneficiários do Regime Próprio de Previdência Social, no qual estão inseridos os aposentados e os pensionistas.

Os dados apresentados neste relatório são obtidos das folhas de pagamento processadas pelo sistema SIARHES. Assim, pode haver divergências em relação ao quantitativo de servidores, pois aqueles afastados em licença sem vencimentos ou cedidos sem ônus para o Poder Executivo, não estão contemplados.

Nos quadros de informações sobre servidores ativos e contribuições previdenciárias, na parte referente às despesas de pessoal, constam os dados dos servidores estatutários e dos celetistas, e dados do complemento previdenciário (APORTE). Esse complemento expressa o dispêndio do Governo para completar as despesas com o pagamento dos aposentados e pensionistas do Regime Próprio de Previdência. É obtido após apurada a arrecadação previdenciária do Fundo Financeiro, constituída pelas parcelas, de contribuição do servidor e de responsabilidade do Estado (encargo patronal), acrescida da taxa de administração do IPAJM, instituída pela L.C. nº 485/09.

As informações do relatório têm característica pontual e demonstram a composição da folha de pagamento quanto: às diversas categorias que a compõem e a vinculação ao regime previdenciário; o tipo de vínculo dos servidores para com o poder público – permanente ou transitório; a sua especificidade – civil ou militar; dentre outros. Em algumas das informações, são apresentados demonstrativos de seu comportamento ao longo dos últimos doze meses.

Os dados são coletados a partir das folhas de pagamento e expressam, nos quantitativos, o número de vínculos públicos e não o número de servidores, pois, há casos de acumulação legal. Assim, um mesmo servidor, detentor de dois cargos legalmente acumuláveis, é computado como dois vínculos. Quanto às despesas, nelas estão englobados, além das remunerações mensais regulares, pagamentos de: 13º vencimento, ocorridos no mês; abono férias e diferenças atrasadas, tanto de vantagens pessoais quanto de promoções, reestruturação de cargos e carreiras, criação de novas carreiras e aumento do quadro de vagas de servidores efetivos.

As oscilações regularmente verificadas, ora para mais ora para menos, decorrem, no caso dos quantitativos, das variações: no ingresso de novos servidores efetivos; nas contratações e desligamentos de servidores temporários e das aposentadorias; e, na questão das despesas, decorrem dos pagamentos variáveis, citados no parágrafo anterior além daqueles procedentes das variações nos quantitativos de servidores, mencionados.

Em junho/2014, houve um aumento no dispêndio com pessoal, em comparação a maio/2014, onde os principais motivos do aumento foram: a) pagamento de folhas suplementares de maio/14 - nº 37 e 39 (devolução dos descontos previdenciários (IPAJM) que vinham sendo feitos indevidamente sobre a CHE (carga horária especial) do magistério, retroativos a janeiro/2010), nº 43 (devolução de descontos por faltas ao serviço, por motivo de greve do magistério) – nº 99 (5ª parcela da diferença do reenquadramento do magistério, referente aos meses de fevereiro/2012 a dezembro/12 e pagamento, para todos os servidores inativos, de direitos do período enquanto na ativa). Além disso, neste mês de junho, foram pagos progressão funcional para servidores da SESA, novas tabelas de subsídio para a Polícia Civil, Polícia Militar/HPM e Corpo de Bombeiro Militar e progressão de novembro de 2013 do Magistério.

**QUADRO INFORMAÇÕES SOBRE QUANTITATIVO E PAGAMENTO DE SERVIDORES  
ATIVOS, APOSENTADOS E DE PENSIONISTAS DO PODER EXECUTIVO**

**JUNHO/14**

**INFORMAÇÕES  
SERVIDORES  
ATIVOS E  
CONTRIBUIÇÕES  
PREVIDENCIÁRIAS**

ESTATUTÁRIOS/CELETISTAS ATIVOS	35.111	194.534.451,07
COMISSIONADO ATIVOS	3.407	10.478.135,70
DTs	21.548	51.262.448,99
PENSÕES ESPECIAIS	268	574.546,19
COMP. APOSENTADORIA	1.038	5.377.412,61
ENC. SOCIAL PATRONAL		34.718.288,71
CONTRIBUIÇÃO COMPL. FUNPES		119.209.567,96
<b>TOTAL</b>	<b>61.372</b>	<b>416.154.851,23</b>
ESTAGIÁRIOS/MÉDICOS RESIDENTES	4.488	2.719.087,90
AUXÍLIO ALIMENTAÇÃO	8.984	1.607.491,87

**INFORMAÇÕES  
FOLHAS  
PAGAMENTO  
APOSENTADOS E  
PENSIONISTAS  
DO RPPS**

APOSENTADOS	27.814	115.515.406,81
PENSIONISTAS	4.835	27.644.926,46
ENC. SOCIAL PATRONAL		-
<b>TOTAL</b>	<b>32.649</b>	<b>143.160.333,27</b>

## DESPESAS COM PESSOAL JUNHO 2014

### PODER EXECUTIVO - ADM. DIRETA E AUTARQUIAS - ATIVOS E INATIVOS

	VALOR DA FOLHA	PERCENTUAL
Ativos	290.993.324,47	69,92
Complementação Aposentadoria - CLT (1)	5.377.412,61	1,29
Pensões Especiais	574.546,19	0,14
Contribuição Complementar ao FUNPES	119.209.567,96	28,65
	<b>416.154.851,23</b>	<b>100,00</b>

Fonte: Relatórios SIARHES - Administração Direta e Autarquias.

Nota:

(1) - Compreende complementações concedidas pelas Leis nºs 4.511/91, 4.565/91 e 5.567/98.

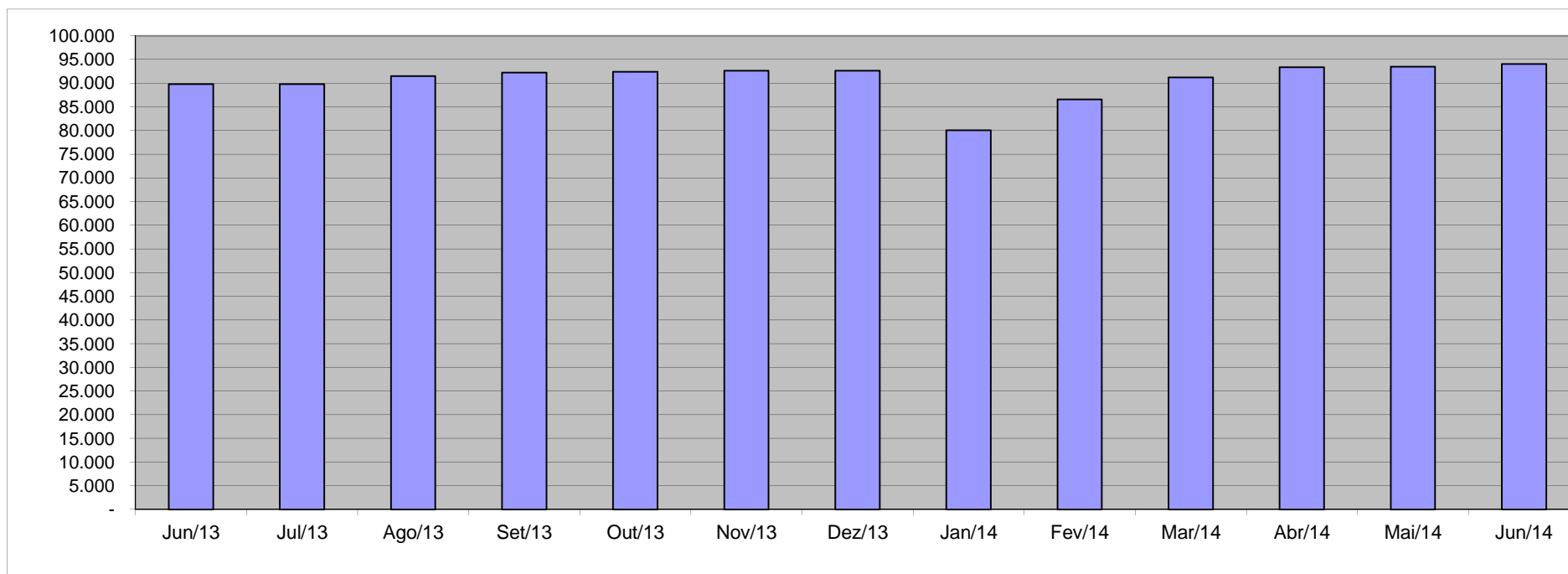
### PAGAMENTO DOS BENEFICIÁRIOS DO REGIME PRÓPRIO DE PREVIDÊNCIA SOCIAL - RPPS

	VALOR DA FOLHA	PERCENTUAL
Aposentados	115.515.406,81	80,69
Pensionistas	27.644.926,46	19,31
	<b>143.160.333,27</b>	<b>100,00</b>

Fonte: Relatórios SIARHES - Administração Direta e Autarquias.

## QUANTITATIVO SERVIDORES - ATIVOS DO PODER EXECUTIVO E APOSENTADOS E PENSIONISTAS DO RPPS

<b>Jun/13</b>	<b>Jul/13</b>	<b>Ago/13</b>	<b>Set/13</b>	<b>Out/13</b>	<b>Nov/13</b>	<b>Dez/13</b>	<b>Jan/14</b>	<b>Fev/14</b>	<b>Mar/14</b>	<b>Abr/14</b>	<b>Mai/14</b>	<b>Jun/14</b>
<b>89.809</b>	<b>89.791</b>	<b>91.501</b>	<b>92.235</b>	<b>92.407</b>	<b>92.635</b>	<b>92.623</b>	<b>80.035</b>	<b>86.536</b>	<b>91.204</b>	<b>93.330</b>	<b>93.460</b>	<b>94.021</b>

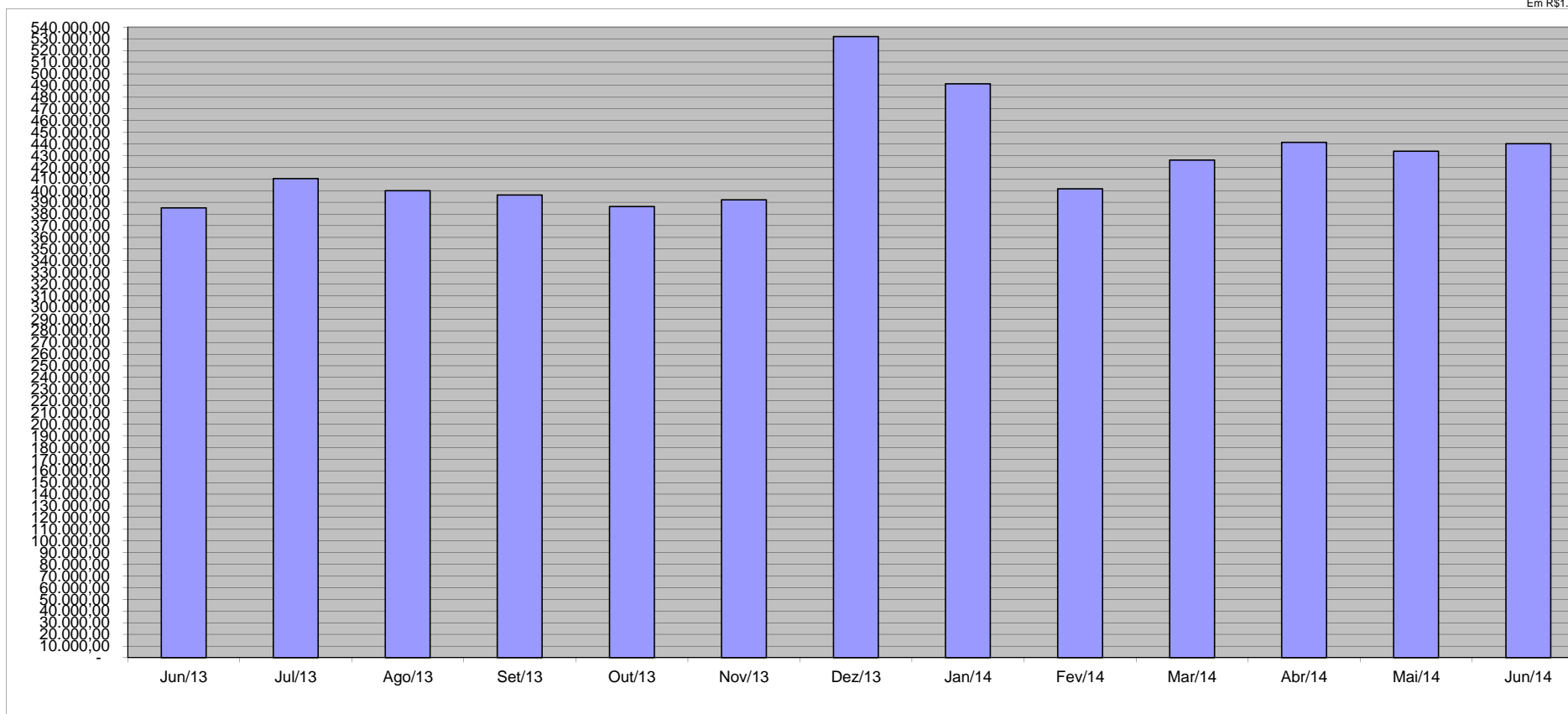


Fonte: Relatórios SIARHES - Administração Direta e Autarquias.

### VALOR DAS FOLHAS DE PAGAMENTO - ATIVOS DO PODER EXECUTIVO E APOSENTADOS E PENSIONISTAS DO RPPS (1)

Jun/13	Jul/13	Ago/13	Set/13	Out/13	Nov/13	Dez/13	Jan/14	Fev/14	Mar/14	Abr/14	Mai/14	Jun/14
385.144,31	410.373,76	399.996,92	396.337,23	386.330,19	392.055,15	531.865,00	491.533,58	401.654,33	426.082,31	441.399,36	433.816,11	440.105,62

Em R\$1.000,00



Fonte: Relatórios SIARHES - Administração Direta e Autarquias.

Nota:

(1) - O valor das folhas de pagamento refere-se ao somatório das folhas dos servidores ativos e dos aposentados e pensionistas e **não**, às despesas com o pagamento dos servidores, visto que, no pagamento da folha dos aposentados deduz-se a parcela previdenciária dos servidores vinculados ao regime próprio de previdência - fundo financeiro.



**QUANTITATIVO DE SERVIDORES ATIVOS DO PODER EXECUTIVO ESTADUAL - ADM. DIRETA**  
**JUNHO/2014**

	ÓRGÃOS	EFETIVOS/CLT - ATIVOS			COMISSIONADOS ATIVOS	COMPL. APOS.(1) CLT	DT'S - ATIVOS			TOTAL GERAL		
		VENCIMENTO	SUBSÍDIO	SUB-TOTAL			VENCIMENTO	SUBSÍDIO	SUB-TOTAL	VENCIMENTO	SUBSÍDIO	TOTAL
ADMINISTRAÇÃO DIRETA	SECONT/AGE	-	86	86	39	-	-	-	-	39	86	125
	APE	-	6	6	18	-	-	-	-	18	6	24
	CASA CIVIL	-	10	10	63	-	-	-	-	63	10	73
	CASA MILITAR	1	25	26	14	-	-	-	-	15	25	40
	CBMES	80	1.198	1.278	3	-	-	-	-	83	1.198	1.281
	SECT/SECTIT	1	184	185	48	-	-	-	-	49	184	233
	DEFENSORIA PÚBLICA	2	200	202	20	-	-	-	-	22	200	222
	PGE	-	130	130	119	-	-	-	-	119	130	249
	POLÍCIA CIVIL	66	2.626	2.692	-	9	-	-	-	75	2.626	2.701
	POL. MILITAR	623	8.408	9.031	-	-	-	-	-	623	8.408	9.031
	POL. MILITAR-HPM	155	278	433	-	-	-	-	-	155	278	433
	SEAG	-	29	29	55	-	-	-	-	55	29	84
	SEAMA	-	17	17	19	-	-	-	-	19	17	36
	SECULT	4	175	179	56	-	-	-	-	60	175	235
	SECOM	-	6	6	29	-	-	-	-	29	6	35
	SEDETUR/SEDES	-	1	1	42	-	-	-	-	42	1	43
	SETUR	-	18	18	21	-	-	-	-	21	18	39
	SEDIT/SETOP	-	12	12	43	-	-	-	-	43	12	55
	SEDU	859	8.059	8.918	153	36	2.852	12.549	15.401	3.900	20.608	24.508
	SEDURB	-	6	6	48	-	-	-	-	48	6	54
	SEFAZ	1	527	528	128	-	-	-	-	129	527	656
	SEG	4	28	32	235	-	-	-	-	239	28	267
	SEJUS	10	1.138	1.148	525	-	4	1.930	1.934	539	3.068	3.607
	SEP	-	25	25	51	-	-	-	-	51	25	76
	SEGER	4	145	149	124	60	-	-	-	188	145	333
	SEGER - Pensões Especiais (2)	268	-	268	-	-	-	-	-	268	-	268
	SEGER - Prev. Complementar	-	-	-	-	54	-	-	-	54	-	54
	SESA	463	6.125	6.588	312	54	-	2.959	2.959	829	9.084	9.913
	SESP	-	36	36	77	-	-	-	-	77	36	113
	SESPORT	-	19	19	24	-	47	-	47	71	19	90
	SEASTDH/SEADH	1	34	35	86	-	-	-	-	87	34	121
	VICE GOVERNADORIA	-	1	1	17	-	-	-	-	17	1	18
	<b>Sub-Total</b>	<b>2.542</b>	<b>29.552</b>	<b>32.094</b>	<b>2.369</b>	<b>213</b>	<b>2.903</b>	<b>17.438</b>	<b>20.341</b>	<b>8.027</b>	<b>46.990</b>	<b>55.017</b>

Fonte: Relatórios SIARHES - Administração Direta e Autarquias.

Notas:

(1) - O quantitativo refere-se exclusivamente àqueles servidores/pensionistas que receberam complementação nesta competência e não aos que têm o direito. Por essa razão, na hipótese de ocorrer alteração na remuneração dos servidores ativos, poderá haver alteração nestes quantitativos.

(2) - Refere-se aos Pensionistas - Pensão Especial a cargo da SEGER.

Observação:

Os ocupantes dos cargos temporários de Assistentes de Gestão e Cuidador estão incluídos no total de servidores efetivos/subsídio das diversas unidades orçamentárias do Estado, onde estão prestando serviços.

**QUANTITATIVO DE SERVIDORES ATIVOS DO PODER EXECUTIVO ESTADUAL - ADM. INDIRETA - AUTARQUIAS**  
**JUNHO/2014**

	ÓRGÃOS	EFETIVOS/CLT - ATIVOS			COMISSIONADOS ATIVOS	COMPL. APOS.(1) CLT	DT'S - ATIVOS			TOTAL GERAL		
		VENCIMENTO	SUBSÍDIO	SUB-TOTAL			VENCIMENTO	SUBSÍDIO	SUB-TOTAL	VENCIMENTO	SUBSÍDIO	TOTAL
<b>AUTARQUIAS</b>	ADERES	-	-	-	32	-	-	-	-	32	-	32
	AGERH	-	-	-	20	-	-	-	-	20	-	20
	DER/ES	228	9	237	42	598	-	-	-	868	9	877
	FAMES	-	35	35	38	5	-	70	70	43	105	148
	FAPES	-	-	-	52	-	-	-	-	52	-	52
	ESESP	-	-	-	22	-	-	-	-	22	-	22
	IASES	19	393	412	89	23	-	928	928	131	1.321	1.452
	IEMA	2	253	255	37	-	-	77	77	39	330	369
	IJSN	4	93	97	30	11	-	-	-	45	93	138
	IDAF	21	514	535	4	7	-	95	95	32	609	641
	INCAPER	25	714	739	4	111	-	-	-	140	714	854
	IOPES	-	50	50	27	-	-	37	37	27	87	114
	PROCON	-	-	-	60	-	-	-	-	60	-	60
	RTV-ES	68	15	83	33	11	-	-	-	112	15	127
	ASPE (2)	-	8	8	14	-	-	-	-	14	8	22
	DETRAN (2)	146	179	325	356	7	-	-	-	509	179	688
	DIO (2)	33	22	55	26	52	-	-	-	111	22	133
	IPAJM (2)	34	79	113	32	-	-	-	-	66	79	145
	JUCEES (2)	17	44	61	26	-	-	-	-	43	44	87
	IPEM (2)	-	56	56	21	-	-	-	-	21	56	77
	PRODEST	202	-	202	18	-	-	-	-	220	-	220
	SUPPIN (2)	1	-	1	25	-	-	-	-	26	-	26
	IDURB	-	10	10	20	-	-	-	-	20	10	30
	ARSI	-	11	11	10	-	-	-	-	10	11	21
	<b>Sub-Total</b>	<b>800</b>	<b>2.485</b>	<b>3.285</b>	<b>1.038</b>	<b>825</b>	<b>-</b>	<b>1.207</b>	<b>1.207</b>	<b>2.663</b>	<b>3.692</b>	<b>6.355</b>

<b>TOTAL DA DIRETA</b>	<b>2.542</b>	<b>29.552</b>	<b>32.094</b>	<b>2.369</b>	<b>213</b>	<b>2.903</b>	<b>17.438</b>	<b>20.341</b>	<b>8.027</b>	<b>46.990</b>	<b>55.017</b>
<b>TOTAL DA INDIRETA</b>	<b>800</b>	<b>2.485</b>	<b>3.285</b>	<b>1.038</b>	<b>825</b>	<b>-</b>	<b>1.207</b>	<b>1.207</b>	<b>2.663</b>	<b>3.692</b>	<b>6.355</b>
<b>TOTAL GERAL</b>	<b>3.342</b>	<b>32.037</b>	<b>35.379</b>	<b>3.407</b>	<b>1.038</b>	<b>2.903</b>	<b>18.645</b>	<b>21.548</b>	<b>10.690</b>	<b>50.682</b>	<b>61.372</b>

<b>ESTAGIÁRIOS</b>											<b>4.488</b>
--------------------	--	--	--	--	--	--	--	--	--	--	--------------

Fonte: Relatórios SIARHES - Administração Direta e Autarquias.

Notas:

(1) - O quantitativo refere-se exclusivamente àqueles servidores/pensionistas que receberam complementação nesta competência e não aos que têm o direito. Por essa razão, na hipótese de ocorrer alteração na remuneração dos servidores ativos, poderá haver alteração nestes quantitativos.

(2) - Órgãos sem recursos do Tesouro para pagar pessoal.

**QUANTITATIVO DE SEGURADOS PAGOS, PELO REGIME PRÓPRIO DE PREVIDÊNCIA SOCIAL - RPPS - PODER EXECUTIVO  
JUNHO/2014**

	ÓRGÃOS	APOSENTADOS			PENSÕES			TOTAL GERAL		
		VENCIMENTO	SUBSÍDIO	SUB-TOTAL	VENCIMENTO	SUBSÍDIO	SUB-TOTAL	VENCIMENTO	SUBSÍDIO	TOTAL
ADMINISTRAÇÃO DIRETA	SECONT/AGE	1	3	4	2	-	2	3	3	6
	APE	2	8	10	-	-	-	2	8	10
	CASA CIVIL	22	29	51	5	-	5	27	29	56
	CASA MILITAR	6	5	11	5	1	6	11	6	17
	CBMES	10	185	195	3	30	33	13	215	228
	SECT/SECTIT	-	3	3	1	-	1	1	3	4
	DEFENSORIA PÚBLICA	6	68	74	9	3	12	15	71	86
	PGE	12	38	50	4	11	15	16	49	65
	POLÍCIA CIVIL	118	711	829	235	168	403	353	879	1.232
	POL. MILITAR	306	3.638	3.944	141	1.553	1.694	447	5.191	5.638
	POL. MILITAR -HPM	2	9	11	1	-	1	3	9	12
	SEAG	28	68	96	32	9	41	60	77	137
	SEAMA	-	1	1	-	-	-	-	1	1
	SECULT	16	38	54	6	4	10	22	42	64
	SECOM	2	6	8	1	1	2	3	7	10
	SEDETUR/SEDES	-	1	1	-	-	-	-	1	1
	SETUR	-	1	1	1	-	1	1	1	2
	SEDIT/SETOP	5	11	16	2	-	2	7	11	18
	SEDU	10.900	6.991	17.891	837	290	1.127	11.737	7.281	19.018
	SEDURB	-	1	1	-	-	-	-	1	1
	SEFAZ	83	656	739	167	377	544	250	1.033	1.283
	SEG	12	10	22	3	1	4	15	11	26
	SEJUS	47	154	201	26	11	37	73	165	238
	SEP	-	1	1	8	3	11	8	4	12
	SEGER	63	135	198	133	124	257	196	259	455
	SESA	426	1.864	2.290	294	114	408	720	1.978	2.698
	SESP	7	76	83	29	28	57	36	104	140
	SESPORT	1	3	4	-	-	-	1	3	4
	SEASTDH/SEADH	13	45	58	4	-	4	17	45	62
	VICE GOVERNADORIA	1	3	4	-	-	-	1	3	4
	<b>Total</b>	<b>12.089</b>	<b>14.762</b>	<b>26.851</b>	<b>1.949</b>	<b>2.728</b>	<b>4.677</b>	<b>14.038</b>	<b>17.490</b>	<b>31.528</b>

	ÓRGÃOS	APOSENTADOS			PENSÕES			TOTAL GERAL		
		VENCIMENTO	SUBSÍDIO	SUB-TOTAL	VENCIMENTO	SUBSÍDIO	SUB-TOTAL	VENCIMENTO	SUBSÍDIO	TOTAL
AUTARQUIAS	ADERES	-	-	-	-	-	-	-	-	-
	AGERH	-	-	-	-	-	-	-	-	-
	DER/ES	130	1	131	28	-	28	158	1	159
	FAMES	3	13	16	2	-	2	5	13	18
	FAPES	-	-	-	-	-	-	-	-	-
	ESESP	-	-	-	-	-	-	-	-	-
	IASES	25	96	121	17	1	18	42	97	139
	IEMA	-	3	3	4	-	4	4	3	7
	IJSN	6	63	69	8	-	8	14	63	77
	IDAF	32	58	90	12	5	17	44	63	107
	INCAPER	51	178	229	25	6	31	76	184	260
	IOPES	-	-	-	-	-	-	-	-	-
	PROCON	-	-	-	-	-	-	-	-	-
	RTV-ES	42	9	51	23	-	23	65	9	74
	ASPE	-	-	-	-	-	-	-	-	-
	DETRAN	128	-	128	10	-	10	138	-	138
	DIO	34	-	34	7	-	7	41	-	41
	IPAJM	69	-	69	8	-	8	77	-	77
	JUCEES	21	-	21	2	-	2	23	-	23
	IPEM	-	-	-	-	-	-	-	-	-
	PRODEST	-	-	-	-	-	-	-	-	-
	SUPPIN	1	-	1	-	-	-	1	-	1
	IDURB	-	-	-	-	-	-	-	-	-
	ARSI	-	-	-	-	-	-	-	-	-
	<b>Total</b>	<b>542</b>	<b>421</b>	<b>963</b>	<b>146</b>	<b>12</b>	<b>158</b>	<b>688</b>	<b>433</b>	<b>1.121</b>

**TOTAL SERVIDORES: APOSENTADOS EFETIVOS E PENSÕES**

**32.649**

Fonte: Relatórios SIARHES - Administração Direta e Autarquias.

**DESPESAS COM PAGAMENTO DE SERVIDORES DO PODER EXECUTIVO ESTADUAL - ADM. DIRETA**  
**ATIVOS, APOSENTADOS E PENSIONISTAS**  
**JUNHO/2014**

Em: R\$ 1,00

	ÓRGÃOS	EFETIVOS/CLT	COMISSIONADOS ATIVOS	COMPL. APOS.	DT'S	ENCARGOS PATRONAIS			TOTAL ATIVOS	CONTRIB. COMPL. FUNPES	DESPESA TOTAL
		ATIVOS		CLT	ATIVOS	INSS/FGTS	IPAJM	OUTROS REGIMES/ PREVES			
ADMINISTRAÇÃO DIRETA	SECONT/AGE	1.246.785,52	115.988,61	-	-	28.868,85	241.394,38	-	1.633.037,36	(110.500,99)	1.522.536,37
	APE	21.267,81	39.617,42	-	-	8.890,01	4.177,18	-	73.952,42	40.805,59	114.758,01
	CASA CIVIL	51.464,02	189.107,40	-	-	43.829,79	5.671,00	-	290.072,21	275.802,11	565.874,32
	CASA MILITAR	366.255,46	50.934,66	-	-	10.977,78	62.481,28	-	490.649,18	(34.289,92)	456.359,26
	CBMES	7.397.948,41	7.446,59	-	-	5.697,90	1.258.635,72	-	8.669.728,62	722.702,77	9.392.431,39
	SECT/SECTIT	409.411,25	145.081,91	-	-	91.542,68	22.486,50	-	668.522,34	11.783,55	680.305,89
	DEFENSORIA PÚBLICA	2.552.355,72	25.914,57	-	-	11.597,69	521.119,08	1.909,19	3.112.896,25	809.357,47	3.922.253,72
	PGE	2.837.357,45	242.509,61	-	-	47.642,19	577.360,84	-	3.704.870,09	680.273,08	4.385.143,17
	POLÍCIA CIVIL	23.685.107,71	-	33.633,60	-	-	4.284.903,32	14.882,28	28.018.526,91	5.925.717,40	33.944.244,31
	POL. MILITAR	47.754.554,20	-	-	-	29.286,03	8.200.616,54	-	55.984.456,77	29.111.157,22	85.095.613,99
	POL. MILITAR -HPM	2.860.553,96	-	-	-	-	508.258,35	-	3.368.812,31	(724.994,97)	2.643.817,34
	SEAG	147.372,49	176.665,99	-	-	39.215,94	20.248,86	-	383.503,28	445.090,06	828.593,34
	SEAMA	81.067,77	59.811,22	-	-	20.276,24	8.141,40	-	169.296,63	5.888,09	175.184,72
	SECULT	769.199,08	181.713,63	-	-	72.853,42	115.744,64	-	1.139.510,77	88.164,66	1.227.675,43
	SECOM	45.500,04	126.580,80	-	-	28.351,59	6.120,36	-	206.552,79	17.275,58	223.828,37
	SEDETUR/SEDES	14.246,88	188.149,58	-	-	41.632,00	1.189,08	-	245.217,54	7.302,75	252.520,29
	SETUR	100.503,64	75.363,25	-	-	18.159,35	16.905,88	-	210.932,12	859,43	211.791,55
	SEDI/SETOP	74.103,38	198.141,79	-	-	31.695,20	13.266,40	-	317.206,77	71.206,65	388.413,42
	SEDU	36.166.663,97	467.322,32	9.852,54	30.184.178,13	6.374.806,63	(7.029.487,82)	1.338,06	66.174.673,83	54.541.756,17	120.716.430,00
	SEDURB	49.434,82	170.371,31	-	-	38.286,89	7.441,16	-	265.534,18	6.529,81	272.063,99
	SEFAZ	9.076.940,39	368.088,37	-	-	73.809,98	1.832.017,88	7.377,68	11.358.234,30	16.946.692,12	28.304.926,42
	SEG	256.396,42	907.344,75	-	-	182.239,38	36.218,40	709,59	1.382.908,54	31.956,51	1.414.865,05
	SEJUS	5.015.389,19	1.412.143,55	-	5.021.988,08	1.408.277,23	825.657,34	424,47	13.683.879,86	663.493,12	14.347.372,98
	SEP	221.315,31	151.801,46	-	-	31.124,19	38.001,34	-	442.242,30	28.176,57	470.418,87
	SEGER	722.623,29	353.611,60	136.623,93	-	75.754,69	126.884,26	744,25	1.416.242,02	1.923.577,12	3.339.819,14
	SEGER - Pensões Especiais (1)	574.546,19	-	-	-	-	-	-	574.546,19	-	574.546,19
	SEGER - Prev. Complementar	-	-	297.388,72	-	-	-	-	297.388,72	-	297.388,72
	SESA	34.362.465,56	1.121.282,98	346.857,29	12.417.176,66	2.559.468,61	6.552.129,34	20.968,15	57.380.348,59	3.222.092,05	60.602.440,64
	SESP	422.481,56	322.518,16	-	-	50.930,61	79.306,58	-	875.236,91	819.800,21	1.695.037,12
	SESPORT	147.699,74	93.377,47	-	48.022,08	34.375,60	18.304,56	-	341.779,45	1.532,17	343.311,62
	SEASTDH/SEADH	146.991,56	242.627,67	-	-	49.226,52	25.935,48	1.598,90	466.380,13	221.685,04	688.065,17
	VICE GOVERNADORIA	21.892,50	67.067,62	-	-	18.146,44	931,04	-	108.037,60	7.180,59	115.218,19
		Sub-Total	177.599.895,29	7.500.584,29	824.356,08	47.671.364,95	11.426.963,43	18.382.060,37	49.952,57	263.455.176,98	115.758.072,01

Fonte: Relatórios SIARHES - Administração Direta e Autarquias.

Notas:

(1) - Refere-se aos Pensionistas - Pensão Especial a cargo da SEGER.

**DESPESAS COM PAGAMENTO DE SERVIDORES DO PODER EXECUTIVO ESTADUAL - ADM. INDIRETA - AUTARQUIAS**  
**ATIVOS, APOSENTADOS E PENSIONISTAS**  
**JUNHO/2014**

Em: R\$ 1,00

	ÓRGÃOS	EFETIVOS/CLT	COMISSIONADOS ATIVOS	COMPL. APOS.	DT'S	ENCARGOS PATRONAIS			TOTAL ATIVOS	CONTRIB. COMPL. FUNPES	DESPESA TOTAL
		ATIVOS		CLT	ATIVOS	INSS/FGTS	IPAJM	OUTROS REGIMES/ PREVES			
<b>AUTARQUIAS</b>	ADERES	-	137.273,81	-	-	28.609,93	-	-	165.883,74	-	165.883,74
	AGERH	-	78.828,70	-	-	10.260,95	-	-	89.089,65	-	89.089,65
	DER/ES	1.709.072,55	119.201,06	3.752.862,19	-	24.961,64	323.208,26	-	5.929.305,70	780.449,21	6.709.754,91
	FAMES	155.060,50	76.427,59	28.683,69	235.245,23	61.182,37	33.493,10	-	590.092,48	80.049,98	670.142,46
	FAPES	-	190.567,16	-	-	36.103,05	250,60	-	226.920,81	(375,90)	226.544,91
	ESESP	-	75.823,19	-	-	9.808,41	1.464,44	252,00	87.348,04	(2.196,66)	85.151,38
	IASES	1.525.066,07	354.678,89	15.764,58	2.815.373,74	650.460,06	282.139,46	-	5.643.482,80	176.892,14	5.820.374,94
	IEMA	1.452.660,70	82.256,36	-	172.563,77	52.326,10	291.085,08	304,34	2.051.196,35	(283.102,77)	1.768.093,58
	IJSN	795.775,04	94.452,23	45.017,39	-	16.372,59	160.033,52	-	1.111.650,77	463.433,64	1.575.084,41
	IDAF	2.939.683,54	12.811,86	9.416,74	199.338,57	39.836,72	606.839,32	223,85	3.808.150,60	59.127,32	3.867.277,92
	INCAPER	3.568.671,70	14.112,63	437.217,84	-	4.745,40	737.991,10	1.732,44	4.764.471,11	739.899,81	5.504.370,92
	IOPES	312.510,18	95.046,10	-	168.562,73	45.875,32	54.694,54	-	676.688,87	(54.694,54)	621.994,33
	PROCON	-	132.262,78	-	-	27.467,67	584,16	-	160.314,61	-	160.314,61
	RTV-ES	373.492,19	103.419,83	19.621,28	-	40.047,28	60.573,04	-	597.153,62	269.633,65	866.787,27
	ASPE (1)	38.861,87	63.024,02	-	-	8.227,73	9.200,92	41,09	119.355,63	(1.846,11)	117.509,52
	DETRAN (1)	1.804.829,53	626.198,47	16.268,12	-	162.928,20	278.511,82	11,85	2.888.747,99	399.566,48	3.288.314,47
	DIO (1)	221.055,86	85.212,30	228.204,70	-	19.047,38	43.865,84	-	597.386,08	196.546,51	793.932,59
	IPAJM (1)	611.231,63	158.322,42	-	-	30.328,91	119.888,48	-	919.771,44	542.884,38	1.462.655,82
	JUCEES (1)	341.595,54	68.968,83	-	-	31.223,89	52.955,60	-	494.743,86	98.924,02	593.667,88
	IPEM (1)	242.137,49	80.367,45	-	-	16.876,02	51.500,82	-	390.881,78	-	390.881,78
	PRODEST	1.321.523,18	69.428,75	-	-	357.063,39	236,22	-	1.748.251,54	(354,33)	1.747.897,21
	SUPPIN (1)	1.314,06	102.499,00	-	-	21.899,28	-	-	125.712,34	5.948,28	131.660,62
	IDURB	39.106,21	95.086,15	-	-	21.076,71	8.317,16	-	163.586,23	(8.317,16)	155.269,07
	ARSI	55.454,13	61.281,83	-	-	12.212,29	10.972,00	-	139.920,25	(10.972,00)	128.948,25
	<b>Sub-Total</b>	<b>17.509.101,97</b>	<b>2.977.551,41</b>	<b>4.553.056,53</b>	<b>3.591.084,04</b>	<b>1.728.941,29</b>	<b>3.127.805,48</b>	<b>2.565,57</b>	<b>33.490.106,29</b>	<b>3.451.495,95</b>	<b>36.941.602,24</b>

<b>TOTAL DA DIRETA</b>	<b>177.599.895,29</b>	<b>7.500.584,29</b>	<b>824.356,08</b>	<b>47.671.364,95</b>	<b>11.426.963,43</b>	<b>18.382.060,37</b>	<b>49.952,57</b>	<b>263.455.176,98</b>	<b>115.758.072,01</b>	<b>379.213.248,99</b>
<b>TOTAL DA INDIRETA</b>	<b>17.509.101,97</b>	<b>2.977.551,41</b>	<b>4.553.056,53</b>	<b>3.591.084,04</b>	<b>1.728.941,29</b>	<b>3.127.805,48</b>	<b>2.565,57</b>	<b>33.490.106,29</b>	<b>3.451.495,95</b>	<b>36.941.602,24</b>
<b>TOTAL GERAL</b>	<b>195.108.997,26</b>	<b>10.478.135,70</b>	<b>5.377.412,61</b>	<b>51.262.448,99</b>	<b>13.155.904,72</b>	<b>21.509.865,85</b>	<b>52.518,14</b>	<b>296.945.283,27</b>	<b>119.209.567,96</b>	<b>416.154.851,23</b>

<b>ESTAGIÁRIOS</b>										<b>2.719.087,90</b>
--------------------	--	--	--	--	--	--	--	--	--	---------------------

Fonte: Relatórios SIARHES - Administração Direta e Autarquias.

Nota:

(1) - Órgãos sem recursos do Tesouro para pagar pessoal.

**DEMONSTRATIVO DA FOLHA DE PAGAMENTO DE APOSENTADORIAS E PENSÕES DO REGIME PRÓPRIO DE PREVIDÊNCIA SOCIAL - RPPS - PODER EXECUTIVO**

**JUNHO/2014**

Em: R\$ 1,00

	ÓRGÃOS	APOSENTADOS	PENSÕES	IPAJM	FOLHA TOTAL
<b>ADMINISTRAÇÃO DIRETA</b>	SECONT/AGE	39.326,23	16.426,23	-	55.752,46
	APE	44.521,67	-	-	44.521,67
	CASA CIVIL	259.194,95	34.432,26	-	293.627,21
	CASA MILITAR	51.693,64	10.021,17	-	61.714,81
	CBMES	1.593.485,12	154.615,58	-	1.748.100,70
	SECT/SECTIT	7.049,55	13.837,55	-	20.887,10
	DEFENSORIA PÚBLICA	1.026.263,78	103.660,35	-	1.129.924,13
	PGE	826.394,35	292.726,40	-	1.119.120,75
	POLÍCIA CIVIL	7.268.043,27	2.726.153,21	-	9.994.196,48
	POL. MILITAR	29.246.040,22	9.629.045,34	-	38.875.085,56
	POL. MILITAR -HPM	32.721,25	872,14	-	33.593,39
	SEAG	329.575,32	133.610,98	-	463.186,30
	SEAMA	6.073,22	-	-	6.073,22
	SECULT	204.327,47	22.325,72	-	226.653,19
	SECOM	17.788,50	3.145,01	-	20.933,51
	SEDETUR/SEDES	8.097,62	-	-	8.097,62
	SETUR	8.097,62	1.440,53	-	9.538,15
	SEDIT/SETOP	77.850,35	3.984,65	-	81.835,00
	SEDU	45.899.610,99	2.352.688,27	-	48.252.299,26
	SEDURB	7.410,46	-	-	7.410,46
	SEFAZ	11.416.054,12	9.237.167,58	-	20.653.221,70
	SEG	59.953,88	8.324,72	-	68.278,60
	SEJUS	818.214,41	76.464,76	-	894.679,17
	SEP	4.537,10	43.818,82	-	48.355,92
	SEGER	1.043.239,42	467.962,26	-	1.511.201,68
	SESA	9.010.121,83	1.379.808,19	-	10.389.930,02
	SESP	559.325,58	370.141,04	-	929.466,62
	SESPORT	7.063,72	-	-	7.063,72
	SEASTDH/SEADH	227.925,15	10.050,26	-	237.975,41
	VICE GOVERNADORIA	7.180,59	-	-	7.180,59
	<b>Total</b>	<b>110.107.181,38</b>	<b>27.092.723,02</b>	<b>-</b>	<b>137.199.904,40</b>

Em: R\$ 1,00

	ÓRGÃOS	APOSENTADOS	PENSÕES	IPAJM	FOLHA TOTAL
<b>AUTARQUIAS</b>	ADERES	-	-	-	-
	AGERH	-	-	-	-
	DER/ES	898.719,24	91.066,25	-	989.785,49
	FAMES	88.451,78	8.289,17	-	96.740,95
	FAPES	-	-	-	-
	ESESP	-	-	-	-
	IASES	401.002,03	36.690,63	-	437.692,66
	IEMA	13.917,45	2.943,33	-	16.860,78
	IJSN	560.446,44	14.576,51	-	575.022,95
	IDAF	524.233,86	65.610,79	-	589.844,65
	INCAPER	1.208.069,57	92.305,57	-	1.300.375,14
	IOPES	-	-	-	-
	PROCON	-	-	-	-
	RTV-ES	236.442,03	59.679,61	-	296.121,64
	ASPE	-	-	-	-
	DETRAN	637.866,04	25.694,57	-	663.560,61
	DIO	198.701,14	48.673,46	-	247.374,60
	IPAJM	518.481,04	95.962,08	-	614.443,12
	JUCEES	115.859,96	10.711,47	-	126.571,43
	IPEM	-	-	-	-
	PRODEST	-	-	-	-
	SUPPIN	6.034,85	-	-	6.034,85
	IDURB	-	-	-	-
	ARSI	-	-	-	-
	<b>Total</b>	<b>5.408.225,43</b>	<b>552.203,44</b>	<b>-</b>	<b>5.960.428,87</b>

**TOTAL FOLHA: APOSENTADOS EFETIVOS E PENSÕES**

**143.160.333,27**

Fonte: Relatórios SIARHES - Administração Direta e Autarquias.

### DEMONSTRATIVO DA EVOLUÇÃO DE CARGOS EM DESIGNAÇÃO TEMPORÁRIA

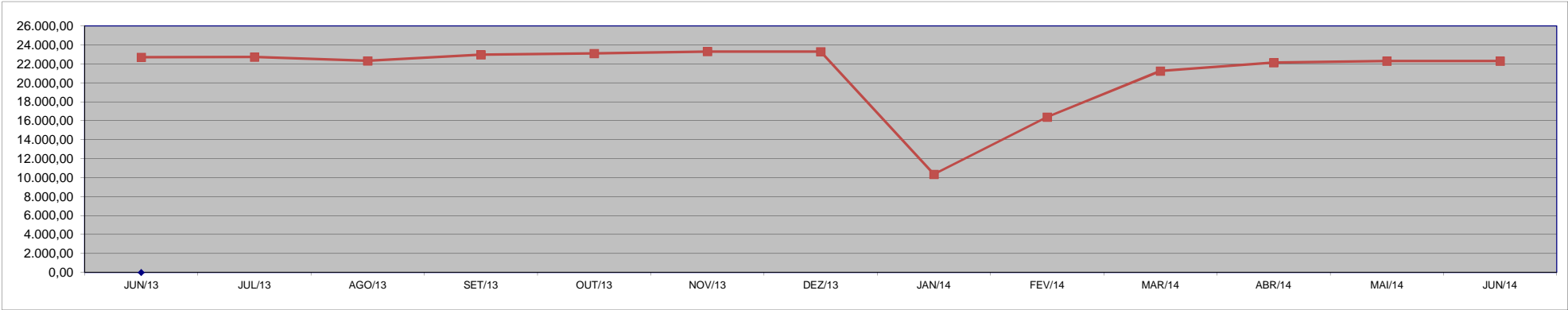
ÓRGÃOS		JUN/13	JUL/13	AGO/13	SET/13	OUT/13	NOV/13	DEZ/13	JAN/14	FEV/14	MAR/14	ABR/14	MAI/14	JUN/14
SEGER - Adm <sup>(1)</sup>		-	-	-	-	-	-	-	295	385	490	655	718	749
S E D U	Adm	3.045	3.052	2.800	2.830	2.833	2.873	2.901	2.898	2.890	2.881	2.885	2.920	2.945
	Mag <sup>(2)(3)</sup>	12.796	12.757	12.422	13.001	13.152	13.292	13.260	410	6.596	11.391	12.132	12.337	12.456
SEJUS		2.169	2.142	2.097	2.112	2.077	2.069	2.083	2.055	2.055	2.054	2.010	1.963	1.934
SESA (IESP)		3.597	3.669	3.904	3.888	3.901	3.927	3.910	3.545	3.271	3.262	3.254	3.212	2.959
SESPORT		46	48	49	48	50	49	47	47	47	46	47	46	47
<b>SUB TOTAL</b>		<b>21.653</b>	<b>21.668</b>	<b>21.272</b>	<b>21.879</b>	<b>22.013</b>	<b>22.210</b>	<b>22.201</b>	<b>9.250</b>	<b>15.244</b>	<b>20.124</b>	<b>20.983</b>	<b>21.196</b>	<b>21.090</b>
FAMES		69	69	69	69	67	68	67	63	66	67	69	70	70
IASES (ICAES)		911	907	916	924	921	931	925	925	909	903	917	836	928
IEMA		-	-	-	-	-	-	-	27	60	65	72	76	77
IDAF		80	81	84	81	84	82	78	76	75	74	73	94	95
IOPES		-	-	-	14	17	23	23	32	35	35	40	39	37
<b>SUB TOTAL</b>		<b>1.060</b>	<b>1.057</b>	<b>1.069</b>	<b>1.088</b>	<b>1.089</b>	<b>1.104</b>	<b>1.093</b>	<b>1.123</b>	<b>1.145</b>	<b>1.144</b>	<b>1.171</b>	<b>1.115</b>	<b>1.207</b>
<b>TOTAL</b>		<b>22.713</b>	<b>22.725</b>	<b>22.341</b>	<b>22.967</b>	<b>23.102</b>	<b>23.314</b>	<b>23.294</b>	<b>10.373</b>	<b>16.389</b>	<b>21.268</b>	<b>22.154</b>	<b>22.311</b>	<b>22.297</b>

Fonte: Relatórios SIARHES - Administração Direta e Autarquias.

**Notas:** (1) - Refere-se aos DTs Assistentes de Gestão e Cuidadores distribuídos nas unidades orçamentárias onde efetivamente prestam serviços.

(2) - A redução observada no Magistério deve-se ao encerramento dos contratos de professores em designação temporária tanto na SEDU quanto na FAMES por encerramento de ano letivo.

(3) - Corresponde a jornada de 25:00 horas e não ao quantitativo de números funcionais.



DEMONSTRATIVO DA EVOLUÇÃO DO VALOR DA FOLHA DE  
PAGAMENTO DOS SERVIDORES EM DESIGNAÇÃO TEMPORÁRIA

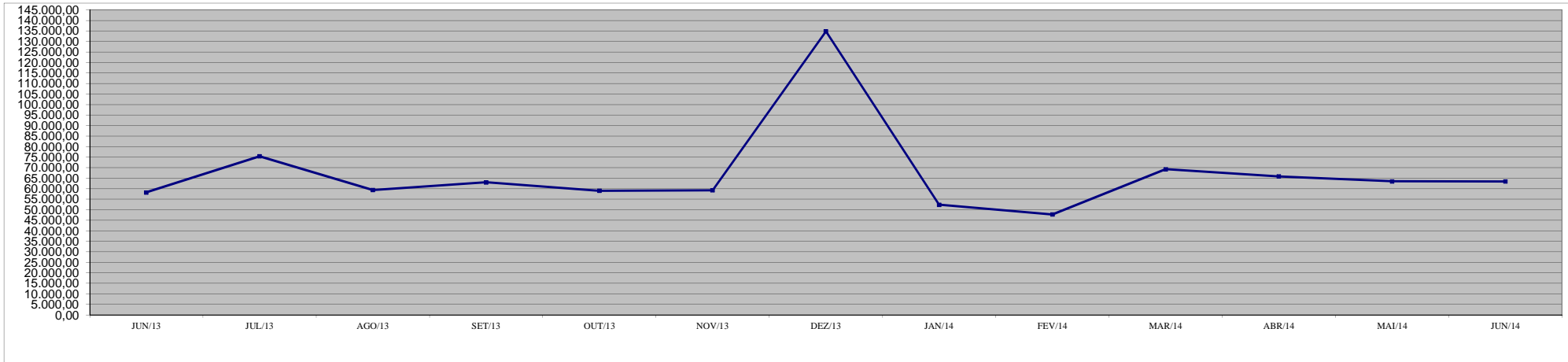
Em R\$ 1.000,00

ÓRGÃOS		JUN/13	JUL/13	AGO/13	SET/13	OUT/13	NOV/13	DEZ/13	JAN/14	FEV/14	MAR/14	ABR/14	MAI/14	JUN/14
SEGER - Adm		-	-	-	-	-	-	-	1.176,65	947,23	1.107,28	1.524,09	1.427,30	1.865,53
S E D U	Adm	2.812,50	4.200,50	2.546,44	2.545,10	2.646,05	2.657,76	6.692,82	2.657,13	4.884,25	2.997,77	2.959,33	2.946,33	2.931,07
	Mag	32.267,08	46.599,14	32.127,01	32.090,58	31.856,08	31.804,83	81.904,75	1.799,90	15.437,68	40.098,76	33.714,79	31.501,60	33.526,13
SEJUS		6.217,37	7.307,14	6.084,03	6.712,33	5.946,49	6.008,69	13.954,96	6.530,93	7.308,31	7.023,66	7.322,61	7.633,05	6.126,96
SESA (IESP) (1)		14.231,85	14.602,34	15.772,32	15.467,92	14.869,75	15.345,98	25.347,83	36.878,08	15.605,33	14.454,04	15.647,22	15.676,10	14.657,74
SESPORT		59,78	60,37	63,25	65,67	64,57	61,92	137,96	59,41	56,48	58,39	63,35	58,79	59,45
SUB TOTAL		55.588,59	72.769,49	56.593,05	56.881,59	55.382,94	55.879,18	128.038,32	49.102,11	44.239,28	65.739,91	61.231,40	59.243,18	59.166,88
FAMES		261,70	264,15	264,72	266,09	262,16	265,24	589,81	249,17	228,69	264,00	279,87	285,78	278,07
IASES (ICAES)		2.296,45	2.264,95	2.400,40	5.711,52	3.161,29	2.886,04	5.782,52	2.672,25	2.745,32	2.746,01	3.756,79	3.328,35	3.384,33
IEMA		-	-	-	-	-	-	-	85,11	137,71	148,94	204,20	203,14	205,23
IDAF		110,34	131,83	127,02	107,36	110,98	109,09	225,21	101,27	251,19	162,20	192,11	252,61	236,20
IOPES		-	-	-	98,17	104,15	140,21	189,77	178,63	190,90	193,25	218,32	209,56	192,48
SUB TOTAL		2.668,49	2.660,93	2.792,13	6.183,13	3.638,58	3.400,59	6.787,30	3.286,44	3.553,82	3.514,39	4.651,29	4.279,43	4.296,31
TOTAL		58.257,07	75.430,42	59.385,18	63.064,72	59.021,52	59.279,77	134.825,62	52.388,55	47.793,10	69.254,30	65.882,68	63.522,61	63.463,18

Fonte: Relatórios SIARHES - Administração Direta e Autarquias.

Nota: (1) - No mês de janeiro/2014, o aumento refere-se ao pagamento da gratificação de insalubridade retroativa jan/2013, paga aos DTs que passaram a receber por subsídio na época.

Observação: Nestes valores de folha de pagamento estão incluídos encargos sociais patronais.





**DEMONSTRATIVO DOS GASTOS COM ESCALA ESPECIAL  
POLÍCIAS CIVIL, MILITAR E CORPO DE BOMBEIROS**

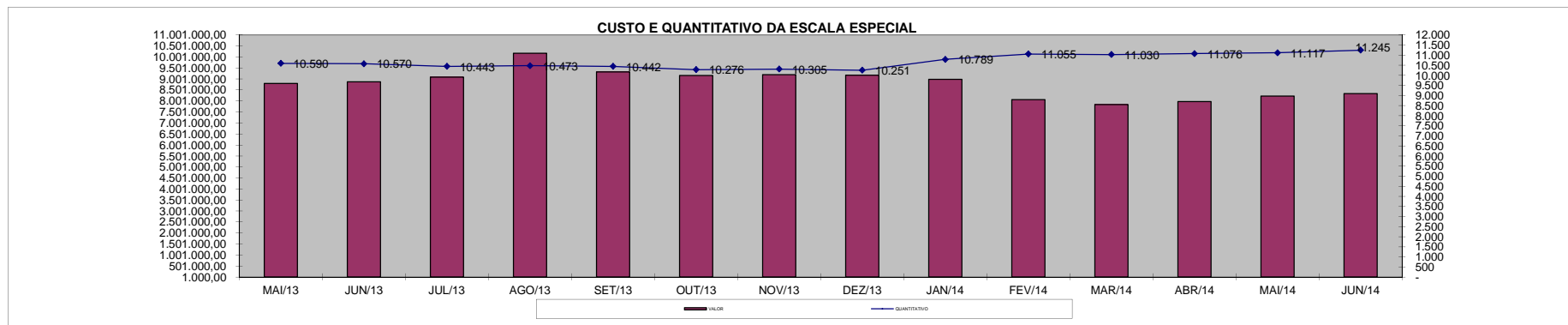
Em R\$ 1,00

Órgãos	mai/13		jun/13		jul/13		ago/13		set/13		out/13		nov/13	
	Nº Serv.	Valor R\$	Nº Serv.	Valor R\$	Nº Serv.	Valor R\$	Nº Serv.	Valor R\$	Nº Serv.	Valor R\$	Nº Serv.	Valor R\$	Nº Serv.	Valor R\$
Corpo de Bombeiro	1.161	824.888,31	1.162	788.457,61	1.167	833.831,39	1.168	837.962,04	1.158	829.601,64	1.091	785.986,51	1.151	881.912,06
Polícia Civil	2.268	2.614.889,45	2.296	2.691.061,46	2.215	2.681.326,85	2.278	3.712.848,50	2.270	2.843.244,90	2.243	2.801.053,26	2.243	2.804.369,90
Polícia Militar	7.161	5.355.158,25	7.112	5.398.039,17	7.061	5.569.507,86	7.027	5.612.672,24	7.014	5.643.307,86	6.942	5.572.532,49	6.911	5.513.765,48
<b>Total</b>	<b>10.590</b>	<b>8.794.936,01</b>	<b>10.570</b>	<b>8.877.558,24</b>	<b>10.443</b>	<b>9.084.666,10</b>	<b>10.473</b>	<b>10.163.482,78</b>	<b>10.442</b>	<b>9.316.154,40</b>	<b>10.276</b>	<b>9.159.572,26</b>	<b>10.305</b>	<b>9.200.047,44</b>

Em R\$ 1,00

Órgãos	dez/13		jan/14		fev/14		mar/14		abr/14		mai/14		jun/14	
	Nº Serv.	Valor R\$	Nº Serv.	Valor R\$	Nº Serv.	Valor R\$	Nº Serv.	Valor R\$	Nº Serv.	Valor R\$	Nº Serv.	Valor R\$	Nº Serv.	Valor R\$
Corpo de Bombeiro	1.151	867.289,28	1.161	854.721,96	1.151	764.450,33	1.136	710.850,68	1.133	718.631,12	1.220	788.519,23	1.210	790.834,68
Polícia Civil	2.241	2.792.063,64	2.274	2.514.791,66	2.210	2.207.585,89	2.189	2.162.157,48	2.185	2.202.517,87	2.185	2.267.977,09	2.357	2.408.919,83
Polícia Militar	6.859	5.513.830,31	7.354	5.618.520,98	7.694	5.091.135,94	7.705	4.962.369,85	7.758	5.055.637,33	7.712	5.160.947,39	7.678	5.136.224,49
<b>Total</b>	<b>10.251</b>	<b>9.173.183,23</b>	<b>10.789</b>	<b>8.988.034,60</b>	<b>11.055</b>	<b>8.063.172,16</b>	<b>11.030</b>	<b>7.835.378,01</b>	<b>11.076</b>	<b>7.976.786,32</b>	<b>11.117</b>	<b>8.217.443,71</b>	<b>11.245</b>	<b>8.335.979,00</b>

Fonte: Relatórios SIARHES - Administração Direta



### DEMONSTRATIVO DO CUSTO DO AUXÍLIO ALIMENTAÇÃO PAGO EM FOLHA

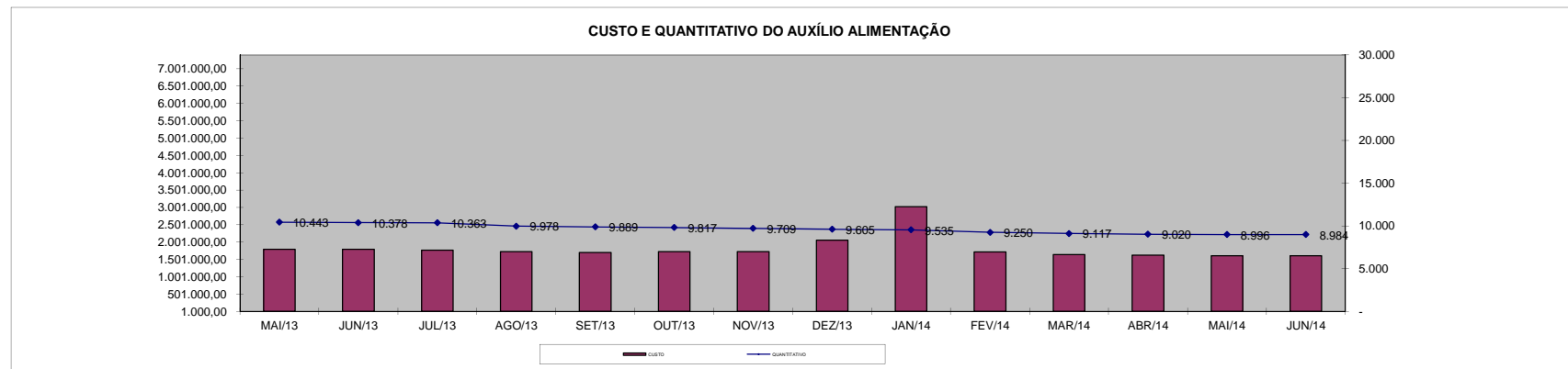
Em R\$ 1,00

Especificação	mai/13		jun/13		jul/13		ago/13		set/13		out/13		nov/13	
	Nº Serv.	Valor	Nº Serv.	Valor	Nº Serv.	Valor	Nº Serv.	Valor	Nº Serv.	Valor	Nº Serv.	Valor	Nº Serv.	Valor
<b>Adm. Direta</b>	<b>8.843</b>	<b>1.500.537,55</b>	<b>8.788</b>	<b>1.502.711,93</b>	<b>8.709</b>	<b>1.457.895,21</b>	<b>8.363</b>	<b>1.427.929,52</b>	<b>8.293</b>	<b>1.404.464,80</b>	<b>8.223</b>	<b>1.432.741,17</b>	<b>8.140</b>	<b>1.437.938,00</b>
Civil	7.654	1.273.661,82	7.618	1.277.959,93	7.543	1.237.672,27	7.211	1.203.420,99	7.157	1.184.558,66	7.129	1.224.078,50	7.077	1.238.178,00
Militar	1.189	226.875,73	1.170	224.752,00	1.166	220.222,94	1.152	224.508,53	1.136	219.906,14	1.094	208.662,67	1.063	199.760,00
<b>Adm. Indireta</b>	<b>1.600</b>	<b>292.220,19</b>	<b>1.590</b>	<b>293.671,37</b>	<b>1.654</b>	<b>305.270,55</b>	<b>1.615</b>	<b>297.378,46</b>	<b>1.596</b>	<b>294.697,32</b>	<b>1.594</b>	<b>292.514,96</b>	<b>1.569</b>	<b>288.094,44</b>
<b>Total Geral</b>	<b>10.443</b>	<b>1.792.757,74</b>	<b>10.378</b>	<b>1.796.383,30</b>	<b>10.363</b>	<b>1.763.165,76</b>	<b>9.978</b>	<b>1.725.307,98</b>	<b>9.889</b>	<b>1.699.162,12</b>	<b>9.817</b>	<b>1.725.256,13</b>	<b>9.709</b>	<b>1.726.032,44</b>

Em R\$ 1,00

Especificação	dez/13		jan/14		fev/14		mar/14		abr/14		mai/14		jun/14	
	Nº Serv.	Valor	Nº Serv.	Valor	Nº Serv.	Valor	Nº Serv.	Valor	Nº Serv.	Valor	Nº Serv.	Valor	Nº Serv.	Valor
<b>Adm. Direta</b>	<b>8.040</b>	<b>1.739.141,35</b>	<b>7.977</b>	<b>2.412.016,07</b>	<b>7.770</b>	<b>1.431.829,06</b>	<b>7.633</b>	<b>1.363.234,53</b>	<b>7.558</b>	<b>1.351.931,39</b>	<b>7.548</b>	<b>1.342.391,78</b>	<b>7.543</b>	<b>1.339.819,36</b>
Civil	7.021	1.545.418,15	6.989	2.069.520,07	6.838	1.255.301,06	6.711	1.185.298,53	6.664	1.178.571,39	6.663	1.173.079,78	6.692	1.175.963,36
Militar	1.019	193.723,20	988	342.496,00	932	176.528,00	922	177.936,00	894	173.360,00	885	169.312,00	851	163.856,00
<b>Adm. Indireta</b>	<b>1.565</b>	<b>316.290,93</b>	<b>1.558</b>	<b>608.329,38</b>	<b>1.480</b>	<b>284.650,77</b>	<b>1.484</b>	<b>276.303,83</b>	<b>1.462</b>	<b>269.130,39</b>	<b>1.448</b>	<b>265.944,86</b>	<b>1.441</b>	<b>267.672,51</b>
<b>Total Geral</b>	<b>9.605</b>	<b>2.055.432,28</b>	<b>9.535</b>	<b>3.020.345,45</b>	<b>9.250</b>	<b>1.716.479,83</b>	<b>9.117</b>	<b>1.639.538,36</b>	<b>9.020</b>	<b>1.621.061,78</b>	<b>8.996</b>	<b>1.608.336,64</b>	<b>8.984</b>	<b>1.607.491,87</b>

Fonte: Relatórios SIARHES - Administração Direta e Autarquias (inclui pagamentos retroativos).



**DEMONSTRATIVO DO QUANTITATIVO E DOS GASTOS COM ESTAGIÁRIOS - ADM. DIRETA**

Em R\$ 1,00

Órgãos	mai/2013		jun/2013		jul/2013		ago/2013		set/2013		out/2013		nov/2013	
	Quant.	Valor	Quant.	Valor	Quant.	Valor	Quant.	Valor	Quant.	Valor	Quant.	Valor	Quant.	Valor
SECONT/AGE	21	9.800,78	22	11.488,59	22	11.244,27	22	10.364,44	21	10.593,20	19	10.417,23	19	9.519,80
Casa Civil	11	5.078,76	10	5.279,00	10	5.279,00	10	4.979,86	10	5.578,14	10	5.279,00	10	5.279,00
Casa Militar	10	5.076,00	10	5.279,00	10	5.279,00	10	5.279,00	10	5.279,00	10	5.279,00	10	4.821,49
PGE	120	52.485,94	101	51.423,57	107	54.760,83	111	56.502,90	111	57.065,97	108	56.379,72	107	54.971,98
SEAG	27	11.697,52	23	11.751,19	22	11.948,13	21	11.085,90	23	12.317,67	20	9.977,31	22	12.370,45
SEAMA	-	-	-	-	-	-	-	-	-	-	-	-	-	-
SECES/SECULT	52	25.297,80	51	26.144,78	46	22.506,14	63	30.653,37	80	42.214,38	82	43.076,64	79	41.668,91
SEPLOG/SEGER	81	35.589,30	69	34.953,08	60	32.360,27	72	40.138,01	74	40.032,41	77	39.891,64	76	39.205,37
SECOM	19	7.622,48	16	8.252,84	17	8.833,53	15	7.918,50	12	6.334,80	13	7.478,58	15	8.551,98
SEDU	1.157	572.457,67	1.296	762.708,73	1.320	664.216,29	1.362	692.930,87	1.365	672.397,22	1.427	705.642,18	1.467	730.620,28
SEDURB	18	8.208,18	18	8.903,91	14	7.003,47	16	9.291,05	15	8.217,64	15	7.918,50	17	9.203,06
SEFA	150	66.366,11	132	68.174,23	131	66.972,91	130	69.295,66	129	67.887,94	133	68.451,03	136	69.682,81
SEG	30	13.793,05	26	13.091,92	27	14.411,67	30	16.171,34	29	15.625,84	32	16.646,45	31	16.188,93
SEJUS	201	87.562,18	179	96.977,75	173	90.997,09	178	94.335,75	175	94.300,53	181	97.591,12	190	100.600,15
SEP	24	9.652,53	20	10.597,93	18	8.763,14	22	11.473,02	22	11.613,80	22	10.962,72	21	11.085,90
SEADH	72	29.505,74	58	29.573,23	60	32.430,65	61	31.198,90	61	31.075,72	59	30.635,79	61	31.198,89
SEDETUR/SEDES	17	8.561,52	17	8.974,30	18	9.625,38	19	10.206,07	19	10.030,10	19	10.030,10	17	8.974,30
SETUR	14	6.632,64	14	7.475,88	12	5.754,11	12	5.789,30	14	7.566,57	15	7.478,59	14	7.214,63
SEDIT/SETOP	15	6.435,11	12	6.141,24	13	6.985,88	11	5.806,90	12	6.194,03	12	5.525,35	12	6.317,20
SECT/SECTIT	20	7.736,83	17	9.820,30	17	9.097,48	18	9.678,17	17	7.760,14	20	11.244,27	22	12.282,47
SESA	234	188.826,09	229	192.005,04	212	203.295,97	229	212.989,33	229	207.763,11	225	206.812,88	224	208.238,21
SESP	46	22.642,92	48	24.852,60	48	26.711,73	48	26.025,47	47	24.811,30	51	26.817,32	50	26.342,21
SESPORT	235	116.331,25	249	132.675,53	262	141.471,81	271	144.167,50	269	139.252,82	287	152.292,59	291	151.843,53
APE	22	9.147,96	18	9.502,20	18	10.082,89	18	9.502,20	18	9.502,20	17	8.974,30	19	9.924,52
Defensoria Pública	282	167.593,76	289	172.221,22	297	174.869,66	300	180.158,25	295	174.961,26	293	174.199,80	320	187.892,83
Polícia Civil	246	120.681,32	243	130.214,01	245	130.127,37	250	132.256,55	252	132.450,11	249	131.411,91	254	132.942,81
Polícia Militar - HPM	18	18.306,00	17	16.305,90	18	18.272,10	17	17.289,00	17	17.289,00	17	17.289,00	17	17.289,00
Polícia Militar	380	183.795,88	368	193.915,30	368	193.880,07	367	192.648,31	363	190.659,86	358	188.372,31	350	184.465,86
CBMES	55	26.904,21	53	27.644,36	51	26.922,90	53	28.154,67	54	29.333,64	55	28.946,52	53	27.978,70
Vice-Governadoria	5	2.538,00	5	2.639,50	5	2.639,50	5	2.639,50	5	2.639,50	5	2.639,50	5	2.639,50
<b>TOTAL DA DIRETA</b>	<b>3.582</b>	<b>1.826.327,53</b>	<b>3.610</b>	<b>2.078.987,13</b>	<b>3.621</b>	<b>1.996.743,24</b>	<b>3.741</b>	<b>2.068.929,79</b>	<b>3.748</b>	<b>2.040.747,90</b>	<b>3.831</b>	<b>2.087.661,35</b>	<b>3.909</b>	<b>2.129.314,77</b>

Em R\$ 1,00

Órgãos	dez/2013		jan/2014		fev/2014		mar/2014		abr/2014		mai/2014		jun/2014	
	Quant.	Valor	Quant.	Valor	Quant.	Valor	Quant.	Valor	Quant.	Valor	Quant.	Valor	Quant.	Valor
SECONT/AGE	20	9.223,05	18	9.717,49	17	8.800,98	19	10.391,56	18	10.413,31	19	10.857,18	19	11.085,36
Casa Civil	10	5.279,00	9	4.785,55	10	5.804,52	10	5.458,80	10	5.704,30	10	5.704,30	10	5.704,30
Casa Militar	9	4.751,10	4	2.266,11	12	6.732,54	10	5.458,80	10	5.704,30	10	5.704,30	10	5.704,30
PGE	103	53.722,63	95	48.789,08	102	54.588,02	104	55.206,69	109	59.113,09	111	62.081,78	110	61.739,57
SEAG	23	12.458,44	22	13.733,83	21	11.772,81	20	11.554,46	21	12.452,13	24	14.302,24	23	13.119,89
SEAMA	-	-	-	-	-	-	-	-	-	-	-	-	-	-
SECES/SECULT	79	41.704,10	77	43.246,93	80	42.360,29	79	42.487,66	70	39.961,58	80	46.382,71	82	46.680,21
SEPLOG/SEGER	75	38.448,71	61	32.618,24	66	37.028,85	72	41.741,62	72	40.360,89	74	42.097,73	72	40.994,90
SECOM	15	7.496,18	11	6.004,68	13	6.987,26	13	7.205,61	11	6.274,73	12	7.149,39	11	6.274,73
SEDU	1.281	634.699,23	631	298.484,80	868	442.420,46	952	569.544,46	1.079	710.887,34	1.155	685.831,03	1.287	800.648,96
SEDURB	17	8.974,30	15	8.442,01	16	8.460,67	13	7.150,56	12	7.147,67	14	8.586,02	13	7.882,49
SEFAZ	141	75.049,78	124	68.093,76	127	69.326,76	124	66.324,43	123	69.529,65	132	80.430,58	132	74.669,29
SEG	32	17.051,17	30	17.142,86	31	17.431,77	30	17.468,16	31	17.188,96	30	16.998,81	31	18.386,86
SEJUS	187	100.125,02	151	83.210,20	163	90.852,65	164	92.053,59	173	100.658,07	173	98.513,27	171	96.288,58
SEP	22	11.367,45	21	11.541,29	24	13.974,52	25	13.865,35	25	14.260,75	25	14.260,75	24	13.690,32
SEADH	61	32.342,68	52	27.603,34	60	33.698,98	58	31.697,43	57	31.801,97	61	33.940,57	62	34.910,32
SEDETUR/SEDES	19	10.100,49	16	8.388,36	15	8.151,81	17	8.806,86	18	10.009,09	19	10.457,88	18	10.267,74
SETUR	15	8.129,66	12	6.550,56	15	9.098,01	15	7.369,38	15	7.767,87	15	8.252,23	15	8.803,64
SEDIT/SETOP	13	7.091,46	12	6.550,56	13	6.950,87	13	6.932,68	13	6.864,17	12	6.845,16	12	6.312,76
SECT/SECTIT	22	10.909,93	20	11.410,30	22	12.500,65	22	11.827,40	21	11.427,61	22	12.796,64	23	12.587,49
SESA	226	206.936,05	167	179.075,24	207	215.811,87	217	211.835,63	227	233.306,38	222	227.137,90	228	228.801,15
SESP	50	26.395,00	43	22.594,87	46	25.958,51	51	29.714,06	53	30.639,84	56	31.703,64	52	29.110,96
SESPORT	290	153.245,21	255	137.295,74	256	141.015,16	266	143.629,40	270	150.138,71	277	158.681,77	283	155.720,91
APE	19	9.660,57	19	11.339,54	19	10.371,72	19	10.371,72	19	10.838,17	19	10.210,69	17	9.697,31
Defensoria Pública	312	184.685,63	285	166.176,68	297	177.962,32	313	189.156,44	331	196.393,05	342	200.887,01	344	205.472,51
Polícia Civil	254	133.417,92	192	98.729,89	240	152.919,18	247	139.526,94	254	141.600,90	252	146.296,27	260	148.178,74
Polícia Militar-HPM	17	17.289,00	17	18.462,00	17	18.462,00	17	18.462,00	17	18.462,00	17	18.462,00	17	17.919,00
Polícia Militar	356	192.701,10	249	134.668,59	330	177.010,87	336	181.668,92	338	191.017,98	355	205.083,87	356	201.475,91
CBMES	54	28.717,76	57	19.888,32	50	30.787,63	54	31.024,18	53	31.379,50	55	31.944,08	55	30.955,33
Vice-Governadoria	5	2.516,32	6	2.470,46	5	3.002,34	5	2.729,40	5	2.852,15	5	2.319,75	5	2.814,12
<b>TOTAL DA DIRETA</b>	<b>3.727</b>	<b>2.044.488,94</b>	<b>2.671</b>	<b>1.499.281,28</b>	<b>3.142</b>	<b>1.840.244,02</b>	<b>3.285</b>	<b>1.970.664,19</b>	<b>3.455</b>	<b>2.174.156,16</b>	<b>3.598</b>	<b>2.203.919,55</b>	<b>3.742</b>	<b>2.305.897,65</b>

Fonte: Relatórios SIARHES - Administração Direta e Autarquias.

**DEMONSTRATIVO DO QUANTITATIVO E DOS GASTOS COM ESTAGIÁRIOS - AUTARQUIAS**

Órgãos	mai/2013		jun/2013		jul/2013		ago/2013		set/2013		out/2013		nov/2013	
	Quant.	Valor	Quant.	Valor	Quant.	Valor	Quant.	Valor	Quant.	Valor	Quant.	Valor	Quant.	Valor
IDURB	8	4.010,04	12	6.783,52	14	6.422,79	13	6.510,76	12	5.736,51	12	6.070,85	13	6.598,75
ARSI	9	4.568,40	10	5.015,05	9	4.751,10	10	5.120,63	10	5.279,00	10	5.279,00	10	4.346,38
ADERES	6	3.316,32	6	3.167,40	7	3.695,30	7	3.695,30	7	3.695,30	7	3.695,30	7	3.695,30
AGERH	-	-	-	-	-	-	-	-	-	-	-	-	-	-
ASPE	6	3.045,60	6	2.745,08	7	3.448,95	7	3.695,30	7	3.695,30	7	3.607,32	7	3.642,51
DERTES/DER	39	19.779,48	40	20.792,49	39	21.080,80	39	19.813,85	37	18.546,88	37	19.268,35	39	20.341,74
DETRAN	143	72.788,92	141	74.592,03	145	76.191,98	152	78.973,60	145	77.352,69	144	76.122,95	150	80.806,37
DIO	19	9.458,28	19	10.030,10	18	9.502,20	18	9.343,83	18	9.607,78	17	8.974,30	17	8.974,30
FAMES	38	15.663,33	52	23.325,88	55	23.596,54	52	20.341,66	51	21.254,53	50	19.509,50	49	20.895,30
FAPES	15	7.546,32	22	9.429,13	13	6.493,17	22	11.047,08	20	9.906,93	23	12.018,52	23	11.754,57
ESESP	5	2.318,04	8	3.959,26	7	3.308,17	5	2.639,50	5	2.639,50	5	1.706,87	4	2.287,57
ICAES	28	14.754,24	31	16.041,40	28	14.658,02	31	17.209,54	33	17.395,36	37	20.094,71	37	19.620,29
IDAF	26	13.349,88	25	12.493,63	25	13.232,69	28	14.182,91	28	14.534,84	28	14.838,84	28	14.728,41
IEMA	83	40.112,40	85	41.924,40	83	42.902,90	84	43.580,86	82	42.583,92	80	41.050,32	81	44.273,21
INCAPER	25	13.315,12	26	14.630,04	28	15.399,55	27	14.290,96	24	13.024,00	25	13.657,48	25	13.499,11
IOPES	19	9.542,88	19	9.970,54	17	9.097,48	17	9.273,44	18	8.903,92	22	11.455,42	25	13.320,67
IPAJM	42	20.710,08	45	24.939,90	41	21.643,90	45	22.646,91	42	22.470,94	42	21.643,90	42	21.221,58
IPES/JSN	24	11.742,48	22	11.613,80	21	10.540,40	25	12.476,03	26	13.795,79	26	13.514,24	26	13.285,49
IPEM	7	3.553,20	7	3.290,58	5	2.639,50	5	2.639,50	5	2.357,95	6	2.445,94	5	2.885,85
PROCON	31	15.295,68	27	13.391,06	30	16.259,31	29	14.693,22	27	13.303,07	27	13.373,48	28	14.306,09
ITUPRODEST	33	16.903,08	34	17.913,41	34	17.579,07	34	18.511,69	34	17.543,88	34	17.438,30	34	16.875,21
JUCEES	29	14.504,44	27	13.602,84	27	14.165,93	32	16.403,43	29	14.852,20	28	15.010,57	30	15.855,21
RTV-ES	38	19.254,96	38	20.060,20	34	17.895,81	36	17.860,61	38	19.444,31	37	18.300,53	41	20.957,65
SUPPIN	6	3.468,60	8	4.629,28	7	3.413,75	8	3.976,65	7	3.888,86	7	3.695,30	9	4.082,04
<b>TOTAL DA INDIRETA</b>	<b>679</b>	<b>339.001,77</b>	<b>710</b>	<b>364.341,02</b>	<b>694</b>	<b>357.919,31</b>	<b>726</b>	<b>368.328,97</b>	<b>705</b>	<b>361.655,09</b>	<b>711</b>	<b>362.771,99</b>	<b>730</b>	<b>378.253,60</b>

Órgãos	dez/2013		jan/2014		fev/2014		mar/2014		abr/2014		mai/2014		jun/2014	
	Quant.	Valor	Quant.	Valor	Quant.	Valor	Quant.	Valor	Quant.	Valor	Quant.	Valor	Quant.	Valor
IDURB	13	6.387,59	11	5.786,33	12	7.060,05	12	6.550,56	12	6.369,80	11	5.818,39	14	7.852,94
ARSI	10	4.821,49	9	4.840,14	10	5.295,03	10	5.131,27	9	4.753,58	10	5.951,48	9	4.734,57
ADERES	7	3.554,53	7	3.639,20	7	3.784,77	7	3.511,83	6	3.270,47	6	3.422,58	6	3.422,58
AGERH	-	-	-	-	-	-	-	-	-	-	-	-	-	-
ASPE	7	3.695,30	7	3.821,16	8	4.148,69	7	3.457,24	6	3.422,58	7	3.993,01	7	3.422,58
DERTES/DER	41	21.379,95	34	15.048,11	36	16.758,51	36	19.014,83	36	20.364,35	38	22.227,75	39	22.493,96
DETRAN	158	82.438,82	134	75.651,74	154	85.474,96	152	82.113,78	160	92.188,06	160	90.398,21	161	92.057,28
DIO	19	10.065,30	15	7.733,30	19	10.608,27	18	9.407,33	17	9.697,31	18	10.590,98	20	11.085,36
FAMES	53	23.583,28	7	3.675,28	8	4.166,57	9	5.295,03	44	17.896,54	50	21.973,88	50	21.333,87
FAPES	22	11.578,61	22	11.918,38	23	12.154,93	20	10.426,31	20	10.471,16	20	11.094,55	18	10.020,56
ESESP	6	2.762,68	7	4.194,50	7	3.966,73	7	3.821,16	6	3.422,58	8	4.525,41	8	4.563,44
ICAES/IASES	36	19.004,40	32	17.595,75	32	17.140,63	31	16.940,47	32	18.561,46	39	23.949,78	37	21.124,93
IDAF	29	15.414,68	29	15.157,29	27	14.374,84	27	13.828,96	26	14.235,20	26	14.032,58	27	15.553,74
IEMA	82	43.446,17	82	42.412,21	85	47.400,56	85	46.163,25	85	47.863,77	89	50.007,69	87	49.513,33
INCAPER	25	13.161,45	16	8.315,57	18	9.734,85	24	12.664,43	25	14.578,45	25	14.203,71	23	13.119,89
IOPES	25	12.591,23	23	11.819,01	23	13.228,49	26	12.955,54	24	14.199,81	28	15.915,00	29	16.238,25
IPAJM	40	21.151,19	38	20.837,26	42	21.852,13	41	22.108,14	43	24.262,28	43	24.528,49	43	24.300,33
IPES/JSN	24	12.581,62	26	13.489,68	25	13.190,89	23	12.464,26	25	14.492,39	28	16.105,14	28	15.021,33
IPEM	6	2.586,71	4	1.655,24	4	2.365,48	4	2.183,52	4	2.281,72	4	1.977,49	4	1.996,50
PROCON	27	14.112,53	23	12.959,96	29	14.174,68	28	15.048,09	29	14.926,25	29	17.169,93	28	15.953,03
ITUPRODEST	32	16.241,72	33	18.100,77	35	17.280,32	33	17.368,29	34	18.407,61	40	21.066,67	33	19.071,38
JUCEES	31	16.471,10	29	15.135,65	30	15.575,78	28	14.010,93	30	15.965,93	29	14.926,25	27	14.660,05
RTV-ES	40	21.116,00	35	18.596,32	35	18.723,68	32	17.213,41	39	20.265,98	36	20.535,48	40	21.980,59
SUPPIN	7	3.695,30	9	4.329,45	7	3.821,16	8	4.294,26	9	4.709,01	8	4.563,44	8	3.669,76
<b>TOTAL DA INDIRETA</b>	<b>740</b>	<b>381.841,65</b>	<b>632</b>	<b>336.712,30</b>	<b>676</b>	<b>362.282,00</b>	<b>668</b>	<b>355.972,89</b>	<b>721</b>	<b>396.606,29</b>	<b>752</b>	<b>418.977,89</b>	<b>746</b>	<b>413.190,25</b>

Fonte: Relatórios SIARHES - Administração Direta e Autarquias.

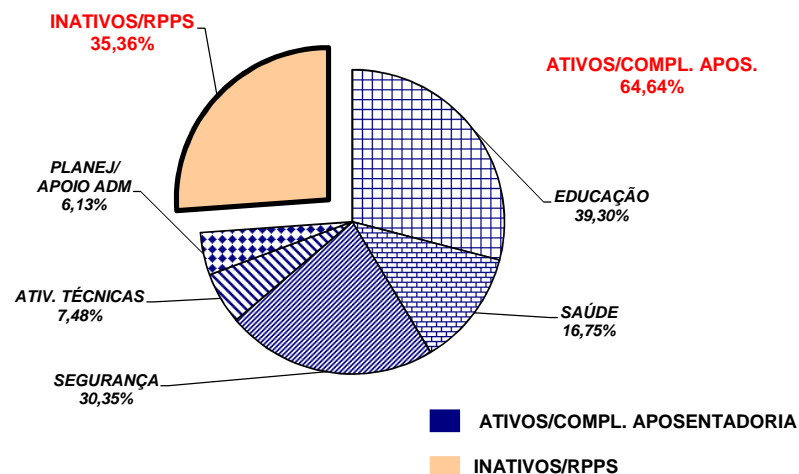
	mai/13		jun/13		jul/13		ago/13		set/13		out/13		nov/13	
<b>TOTAL GERAL</b>	<b>4.261</b>	<b>2.165.329,30</b>	<b>4.320</b>	<b>2.443.328,15</b>	<b>4.315</b>	<b>2.354.662,55</b>	<b>4.467</b>	<b>2.437.258,76</b>	<b>4.453</b>	<b>2.402.402,99</b>	<b>4.542</b>	<b>2.450.433,34</b>	<b>4.639</b>	<b>2.507.568,37</b>
	dez/13		jan/14		fev/14		mar/14		abr/14		mai/14		jun/14	
<b>TOTAL GERAL</b>	<b>4.467</b>	<b>2.426.330,59</b>	<b>3.303</b>	<b>1.835.993,58</b>	<b>3.818</b>	<b>2.202.526,02</b>	<b>3.953</b>	<b>2.326.637,08</b>	<b>4.176</b>	<b>2.570.762,45</b>	<b>4.350</b>	<b>2.622.897,44</b>	<b>4.488</b>	<b>2.719.087,90</b>

**DEMONSTRATIVO DO QUANTITATIVO E DA EVOLUÇÃO DA FOLHA DE PAGAMENTO COM PESSOAL DO PODER EXECUTIVO  
NAS ÁREAS DE EDUCAÇÃO, SAÚDE, SEGURANÇA PÚBLICA E OUTROS  
JUNHO/2014**

**Demonstrativo do Número de Servidores**

ESPECIFICAÇÃO	DADOS MÊS JUNHO/14	%	MÉDIA MENSAL JUL/13 A JUN/14	%
<b>1 - ATIVOS/COMPL. APOSENTADORIA</b>	<b>61.372</b>	<b>65,27</b>	<b>58.707</b>	<b>64,64</b>
EDUCAÇÃO (1)	24.508	39,93	23.072	39,30
SAÚDE (2)	9.913	16,15	9.831	16,75
SEGURANÇA (3)	18.618	30,34	17.816	30,35
OUTROS ATIV. TÉCNICAS (4)	4.573	7,45	4.390	7,48
OUTROS PLANEJ./APOIO ADM. (5)	3.760	6,13	3.597	6,13
<b>2 - INATIVOS/RPPS</b>	<b>32.649</b>	<b>34,73</b>	<b>32.108</b>	<b>35,36</b>
<b>TOTAL</b>	<b>94.021</b>	<b>100,00</b>	<b>90.815</b>	<b>100,00</b>

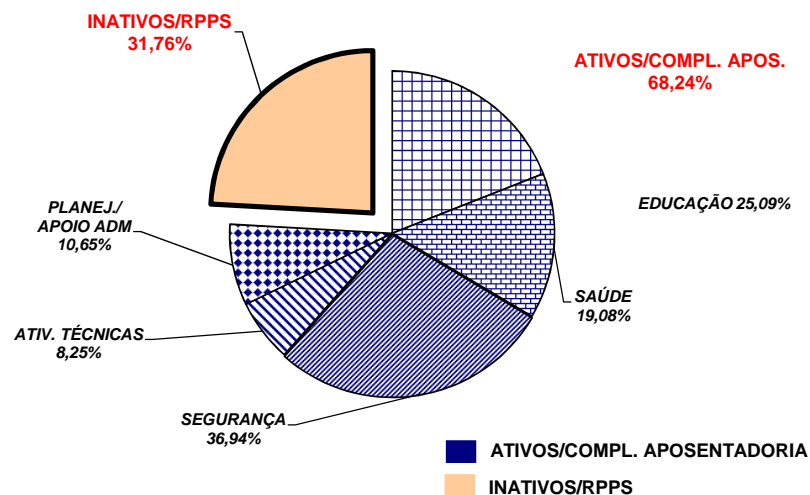
Fonte: Relatórios SIARHES - Administração Direta e Autarquias.



**Demonstrativo dos Gastos**

ESPECIFICAÇÃO	DADOS MÊS JUNHO/14	%	MÉDIA MENSAL JUL/13 A JUN/14	%
<b>1 - ATIVOS/COMPL. APOSENTADORIA</b>	<b>296.945,28</b>	<b>67,47</b>	<b>292.955,80</b>	<b>68,24</b>
EDUCAÇÃO (1)	66.174,67	22,29	73.493,59	25,09
SAÚDE (2)	57.380,35	19,32	55.890,91	19,08
SEGURANÇA (3)	116.244,12	39,15	108.208,59	36,94
OUTROS ATIV. TÉCNICAS (4)	24.893,84	8,38	24.156,34	8,25
OUTROS PLANEJ./APOIO ADM. (5)	32.252,29	10,86	31.206,38	10,65
<b>2 - INATIVOS/RPPS</b>	<b>143.160,33</b>	<b>32,53</b>	<b>136.339,99</b>	<b>31,76</b>
<b>TOTAL</b>	<b>440.105,62</b>	<b>100,00</b>	<b>429.295,80</b>	<b>100,00</b>

Fonte: Relatórios SIARHES - Administração Direta e Autarquias.



**Notas:**

(1) - Inclui SEDU CLT/Estatutário/DTA e DTM.

(2) - Inclui SESA - Efetivos, Comissionados e Contratados Temporários

(3) - Inclui PM/PC - Administrativos e Policiais; CBMES; HPM, SESP; SEJUS e IASES

(4) - Inclui SEAG; SEAMA; SECULT; SETADES/SEASTDH/SEADH; SEDES; SETUR; SEDURB; SETOP; SESPORT; ADERES; AGERH; DER/ES; FAMES; ESESP; IEMA; IDAF; INCAPER, IOPES, DETRAN, IDURB e ARSI.

(5) - Inclui SECONT; APE; ASPE; SEG; Casa Civil; Vice Governadoria; Casa Militar; SECT/SECTIT; Defensoria Pública; PGE; SEP; SEGER; Previdência Complementar; Pensões Especiais; SECOM; SEFAZ; FAPES; IJSN; RTV-ES; DIO; IPAJM; PROCON; PRODEST; IPEM; JUCEES e SUPPIN

**DEMONSTRATIVO DA CONTRIBUIÇÃO PATRONAL E DOS SERVIDORES, DO  
PODER EXECUTIVO, PARA O REGIME PRÓPRIO DE PREVIDÊNCIA SOCIAL - RPPS**

Em R\$ 1,00

ESPECIFICAÇÃO	MESES						
	MAIO/2013	JUNHO/2013	JULHO/2013	AGOSTO/2013	SETEMBRO/2013	OUTUBRO/2013	NOVEMBRO/2013
<b>Contribuição Servidores</b>	<b>16.586.514,48</b>	<b>16.754.412,23</b>	<b>16.741.987,63</b>	<b>17.700.194,94</b>	<b>17.455.055,64</b>	<b>16.928.326,49</b>	<b>16.837.108,48</b>
FF/Fundo Financeiro	13.026.350,48	12.798.077,11	12.942.024,45	13.191.417,96	12.951.799,60	12.649.700,76	12.594.830,57
FP/Fundo Previdenciário	3.560.164,00	3.956.335,12	3.799.963,18	4.508.776,98	4.503.256,04	4.278.625,73	4.242.277,91
<b>Contribuição Patronal</b>	<b>27.168.667,36</b>	<b>28.836.689,93</b>	<b>28.804.625,28</b>	<b>30.802.567,18</b>	<b>30.085.300,87</b>	<b>28.944.753,17</b>	<b>28.844.850,43</b>
FF/Fundo Financeiro	20.014.784,38	20.927.406,25	21.206.707,46	21.784.041,50	21.079.533,24	20.384.138,71	20.359.501,05
FP/Fundo Previdenciário	7.153.882,98	7.909.283,68	7.597.917,82	9.018.525,68	9.005.767,63	8.560.614,46	8.485.349,38
<b>Total</b>	<b>43.755.181,84</b>	<b>45.591.102,16</b>	<b>45.546.612,91</b>	<b>48.502.762,12</b>	<b>47.540.356,51</b>	<b>45.873.079,66</b>	<b>45.681.958,91</b>

ESPECIFICAÇÃO	MESES						
	DEZEMBRO/2013	JANEIRO/2014	FEVEREIRO/2014	MARÇO/2014	ABRIL/2014	MAIO/2014	JUNHO/2014 (1)
<b>Contribuição Servidores</b>	<b>17.169.511,33</b>	<b>21.898.664,37</b>	<b>18.624.792,10</b>	<b>18.456.243,01</b>	<b>19.551.384,58</b>	<b>19.485.813,32</b>	<b>13.820.717,28</b>
FF/Fundo Financeiro	12.573.721,72	16.483.082,87	13.472.822,71	13.485.309,86	14.077.873,99	13.944.514,33	10.586.007,26
FP/Fundo Previdenciário	4.595.789,61	5.415.581,50	5.151.969,39	4.970.933,15	5.473.510,59	5.541.298,99	3.234.710,02
<b>Contribuição Patronal</b>	<b>29.351.741,76</b>	<b>35.421.882,95</b>	<b>32.097.994,85</b>	<b>31.506.567,62</b>	<b>32.963.276,22</b>	<b>32.434.683,36</b>	<b>21.509.865,85</b>
FF/Fundo Financeiro	20.159.088,28	24.592.337,25	21.796.541,75	21.569.247,70	22.017.778,52	21.345.838,04	15.041.918,81
FP/Fundo Previdenciário	9.192.653,48	10.829.545,70	10.301.453,10	9.937.319,92	10.945.497,70	11.088.845,32	6.467.947,04
<b>Total</b>	<b>46.521.253,09</b>	<b>57.320.547,32</b>	<b>50.722.786,95</b>	<b>49.962.810,63</b>	<b>52.514.660,80</b>	<b>51.920.496,68</b>	<b>35.330.583,13</b>

Fonte: Relatórios SIARHES - PRO2722R da Administração Direta e Autarquias.

Nota:

(1) - Neste mês de junho/2014, foi devolvida as professores ativos e aposentados, retroativamente aos últimos 5 anos, a contribuição previdenciária que vinha sendo, indevidamente efetuada, sobre a carga horária especial do magistério (CHE), com seus respectivos reflexos na parcela previdenciária patronal e aporte.

Obs.: A partir de jan/10, com a edição da L.C. n° 539/2009, deixou de ser devida a parcela de IPAJM patronal dos aposentados e pensionistas.